



어떤 모드를 사용하지 결정할 수 없습니다.  
설정 모드에는 어떤 모드도 사용할 수 없습니다.



일반

채굴 지역  
원본 지역이 포함된 채굴 지역에서  
큰 원거리 탐지에 적합.



서원 및 해수



금



저 전도체



일반



해면  
건조한 모래, 젖은 모래, 파도 및 수중 등  
모든 환경 조건에 적합.



유래기



고 전도체



저 전도체



산속



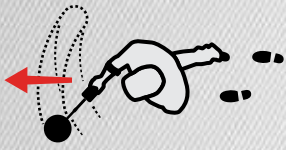
일반



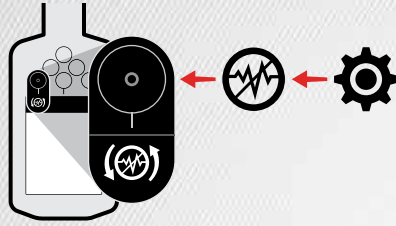
모든 지역  
가장 일반적인 탐지를 포함하여 스레기가 많이  
발생하는 후양지, 들판, 역사적인 장소에 적합.



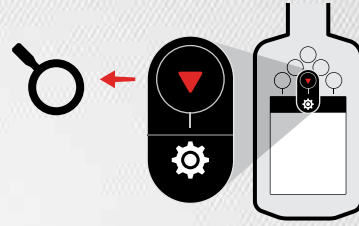
## 탐색 모드



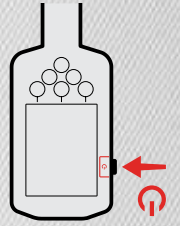
탐지 시작  
**4**



도이조 제거  
**3**



탐지 모드 선택  
**2**



켜기  
**1**

## 빠른 시작



사용자 매뉴얼, 사양, 소프트웨어 업데이트, 교육 자료를 포함한  
모든 제품 관련 자료를 다운로드하려면 QR 코드를 스캔하거나  
[www.minelab.com/manticore](http://www.minelab.com/manticore)를 방문하십시오.

지원 언어:

- EN English
- FR français
- PT Português
- DE Deutsch
- JP 日本語
- RU русский
- ES Español
- KO 한국어
- ZH 中文

제품 규정 준수 정보:

설정 > 일반 설정 > 규정 준수

[minelab.com](http://minelab.com)

4901-0469-1



# MANTICORE<sup>®</sup>

## 시작 가이드



